

Turnitin

Priručnik za studente

Sadržaj

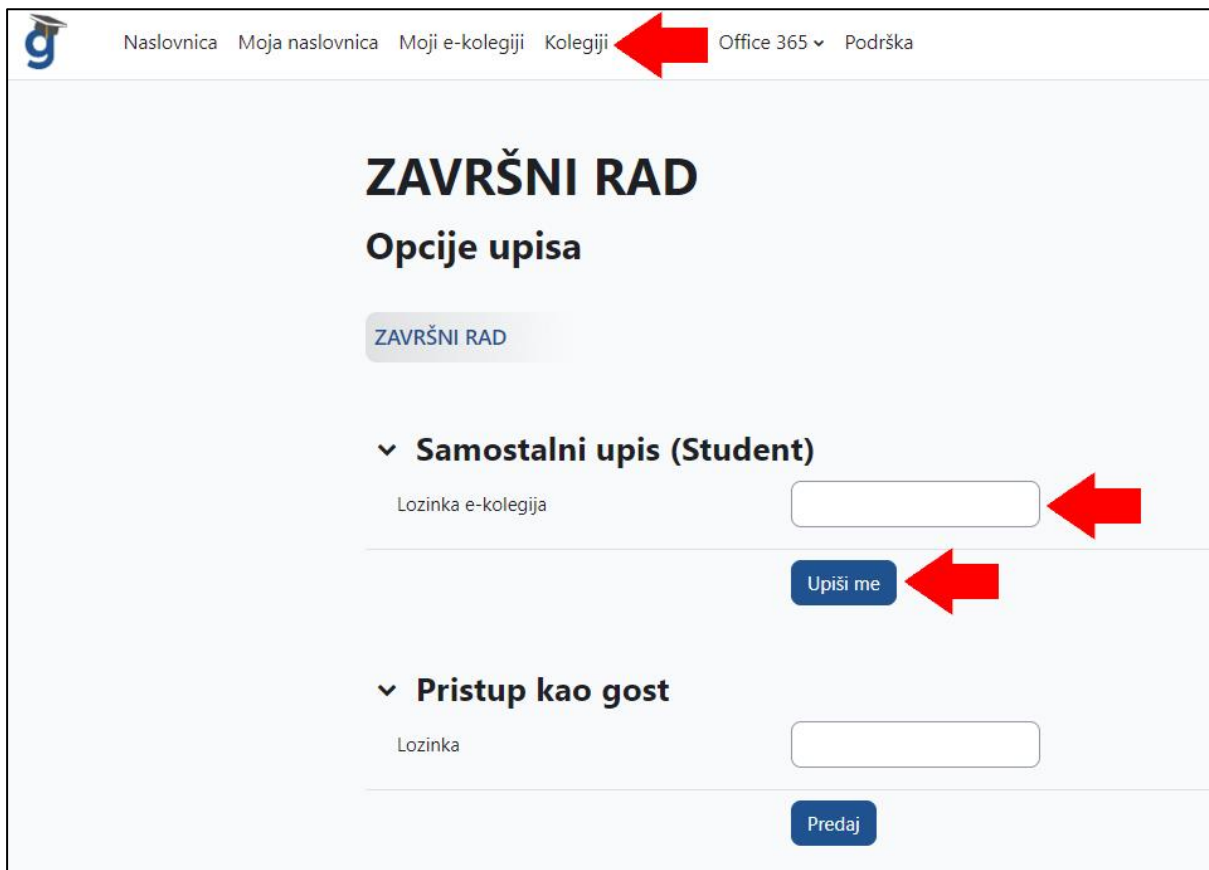
Uvod	1
Pristup	1
Provjera radova	2
Preuzimanje izvještaja	3
Podrška	4

Uvod

Turnitin je softver za provjeru autentičnosti radova. Korisnici mogu pregledati detaljne informacije o dijelovima teksta koji su označeni kao potencijalno plagirani.

Pristup

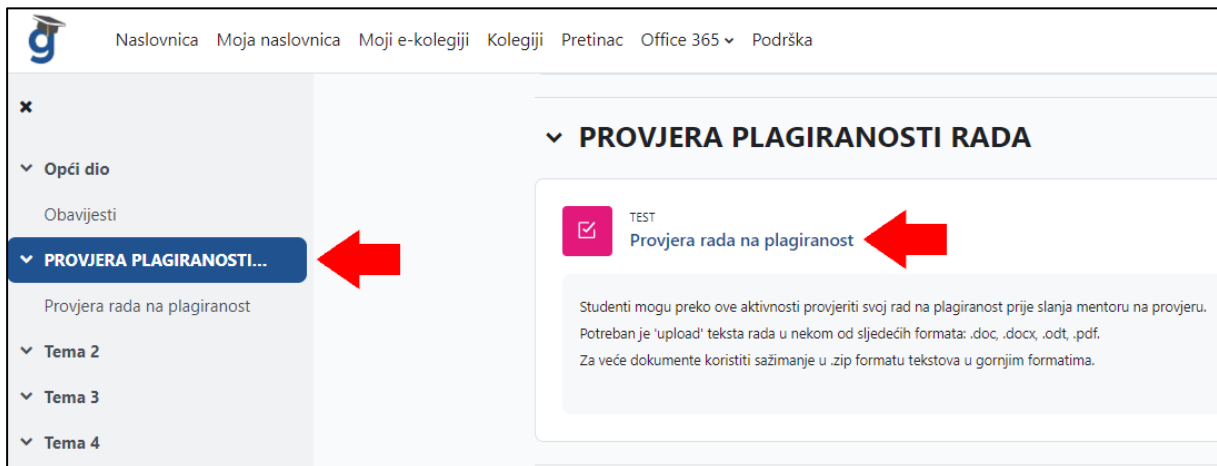
Turnitin-u pristupate putem Gaudeamusa: <https://gaudeamus.vvg.hr/>, nakon prijave na Gaudeamus odaberite Vaš kolegij i zatim predmet **Završni rad** ili **Diplomski rad** te upišite lozinku za upis koju ste dobili od pročelnika studija pod **Samostalni upis (Student)**.



The screenshot shows the Gaudeamus login interface. At the top, there is a navigation bar with the Gaudeamus logo and links for 'Naslovnica', 'Moja naslovnica', 'Moji e-kolegiji', 'Kolegiji', 'Office 365', and 'Podrška'. A red arrow points to the 'Kolegiji' link. Below the navigation bar, the main heading is 'ZAVRŠNI RAD' followed by 'Opcije upisa'. There is a tab labeled 'ZAVRŠNI RAD'. Under the 'Samostalni upis (Student)' section, there is a label 'Lozinka e-kolegija' and an empty password input field. A red arrow points to this input field. Below the input field is a blue button labeled 'Upiši me', with another red arrow pointing to it. Under the 'Pristup kao gost' section, there is a label 'Lozinka' and an empty password input field. Below this input field is a blue button labeled 'Predaj'.

Provjera radova

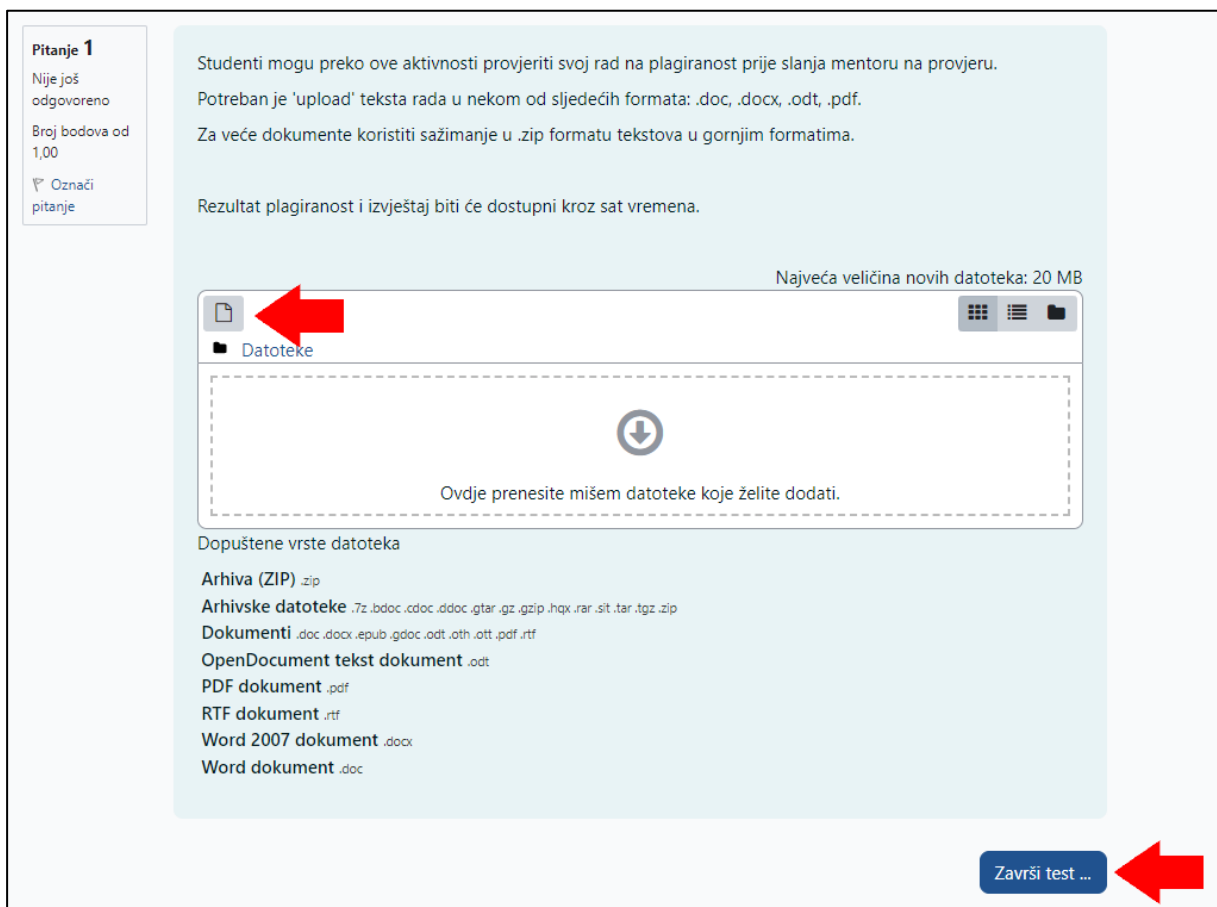
Kako bi provjerali rad odaberite **Provjera rada na plagiranost** i zatim **Pokušaj riješiti test**



The screenshot shows the Turnitin interface. In the top navigation bar, there are links for 'Naslovnica', 'Moja naslovnica', 'Moji e-kolegiji', 'Kolegiji', 'Pretinac', 'Office 365', and 'Podrška'. The left sidebar contains a menu with 'Opći dio' (containing 'Obavijesti') and 'PROVJERA PLAGIRANOSTI...' (highlighted with a red arrow). Below this are 'Tema 2', 'Tema 3', and 'Tema 4'. The main content area is titled 'PROVJERA PLAGIRANOSTI RADA' and contains a 'TEST' button with a checkmark icon, labeled 'TEST Provjera rada na plagiranost' (highlighted with a red arrow). Below the button, there is explanatory text: 'Studenti mogu preko ove aktivnosti provjeriti svoj rad na plagiranost prije slanja mentoru na provjeru. Potreban je 'upload' teksta rada u nekom od sljedećih formata: .doc, .docx, .odt, .pdf. Za veće dokumente koristiti sažimanje u .zip formatu tekstova u gornjim formatima.'

Dodajte datoteku koju želite provjeriti i zatim odaberite **Završi test > I accept the Turnitin EULA.**

Rezultat plagiranosti i izvještaj biti će dostupni kroz sat vremena.



The screenshot shows the file upload area of the Turnitin interface. On the left, there is a sidebar for 'Pitanje 1' with details: 'Nije još odgovoreno', 'Broj bodova od 1,00', and 'Označi pitanje'. The main content area contains the same explanatory text as the previous screenshot. Below the text is a file upload area with a dashed border and a central download icon. Above the upload area, it says 'Najveća veličina novih datoteka: 20 MB'. A red arrow points to the file upload icon. Below the upload area, there is a list of 'Dopuštene vrste datoteka':

- Arhiva (ZIP) .zip
- Arhivske datoteke .7z .bdoc .cdoc .ddoc .gtar .gz .gzip .hqx .rar .sit .tar .tgz .zip
- Dokumenti .doc .docx .epub .gdoc .odt .oth .ott .pdf .rtf
- OpenDocument tekst dokument .odt
- PDF dokument .pdf
- RTF dokument .rtf
- Word 2007 dokument .docx
- Word dokument .doc

At the bottom right, there is a blue button labeled 'Završi test ...' (highlighted with a red arrow).

TEST

Provjera rada na plagiranost

Započeto	Thursday, 30. November 2023., 15:46
Stanje	Završeno
Završeno	Thursday, 30. November 2023., 15:49
Protetko vrijeme	3 min 8 s
Ocjena	Još nije ocijenjeno

Pitanje 1
Završeno
Broj bodova od 1,00
Označi pitanje

Studenti mogu preko ove aktivnosti provjeriti svoj rad na plagiranost prije slanja mentoru na provjeru.
Potreban je 'upload' teksta rada u nekom od sljedećih formata: .doc, .docx, .odt, .pdf.
Za veće dokumente koristiti sažimanje u .zip formatu tekstova u gornjim formatima.

Rezultat plagiranost i izvještaj biti će dostupni kroz sat vremena.

For this submission to be sent to Turnitin, you must accept the Turnitin End User Licence Agreement.

I accept the Turnitin EULA | I decline the Turnitin EULA

- Awaiting EULA
- MS Teams - Priručnik za studente.pdf
- Awaiting EULA

Završi pregled

Preuzimanje izvještaja

Kako bi preuzeli izvještaj odaberite postotak plagiranosti kao na slici i zatim **Share > Download > Download PDF**

TEST

Provjera rada na plagiranost

Započeto	Thursday, 30. November 2023., 15:46
Stanje	Završeno
Završeno	Thursday, 30. November 2023., 15:49
Protetko vrijeme	3 min 8 s
Ocjena	Još nije ocijenjeno

Pitanje 1
Završeno
Broj bodova od 1,00
Označi pitanje

Studenti mogu preko ove aktivnosti provjeriti svoj rad na plagiranost prije slanja mentoru na provjeru.
Potreban je 'upload' teksta rada u nekom od sljedećih formata: .doc, .docx, .odt, .pdf.
Za veće dokumente koristiti sažimanje u .zip formatu tekstova u gornjim formatima.

Rezultat plagiranost i izvještaj biti će dostupni kroz sat vremena.

- Error
- MS Teams - Priručnik za studente.pdf
- 3%

Završi pregled

Download
Print

Share ^

Your report is ready to download! **Download PDF**

Podrška

Služba za informatičku podršku:

e-mail: informaticka.podrska@vvg.hr